

# HEAVY DUTY



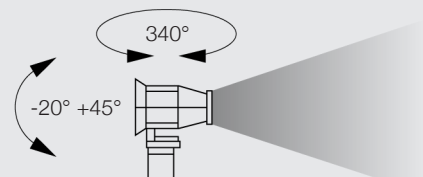
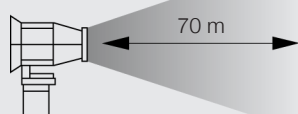
## WLP 700 Trailer

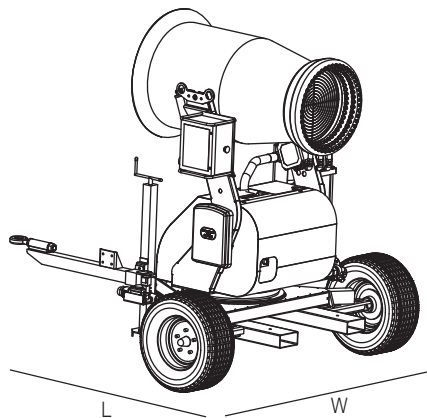
### Caratteristiche

- Adatto per lavori in condizioni estreme
- Macchina su carrello con ruote di ampia sezione per facile spostamento su terreni accidentati
- Alta efficienza
- Pompa acqua multistadio in acciaio inox
- Portata acqua variabile
- Angolo di rotazione liberamente impostabile
- Gestione tempi pausa lavoro
- Filtro acqua in acciaio inox
- Ugelli in acciaio inox
- Pronto per gestione con software centralizzato

### Features

- Suitable for working in extreme conditions
- Machine on cart with large wheels section for easy movement on rough terrain
- High efficiency
- Water pump multistage stainless steel
- Variable water flow rate
- Angle of rotation can be set freely
- Time break labor management
- Water filter stainless steel
- Stainless steel nozzles
- Ready for centralized management software





#### Dati Tecnici

#### Technical Data

#### WLP 700 Trailer

Potenza installata	Installed power	kW	16
Potenza ventilatore	Fan power	kW	11
Potenza pompa acqua	Water pump power	kW	4
Grado di protezione	Protection rating	IP	55
Alimentazione	Power supply	A / Volts / Hz	su richiesta / on request
Alzo	Pitching	°	- 20° +45°
Distanza max del getto	Max throw distance	m	60 - 70
Rumorosità	Noise level	Lwa	< 93
Peso a secco	Dry weight	Kg	670

Dimensioni  
Dimensions

**L x H x W (mm)**

1880 x 2030 x 1600

Consumo acqua con ugelli da 10 - 15 GPH  
Water consumption with 10 - 15 GPH nozzles

**BAR** **12**

L./min. 21

L./max. 125

**HD**  
**HEAVY DUTY**