

# LIGHT DUTY



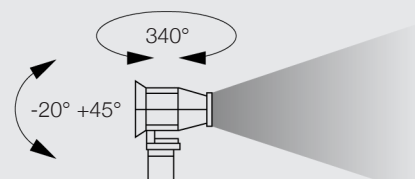
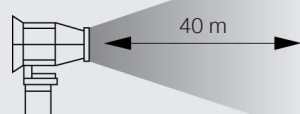
## WLP Demolitor 50

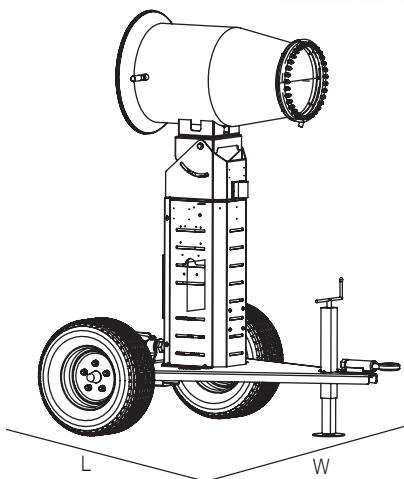
### Caratteristiche

- Ruote per facile spostamento
- Gancio traino
- Sistema di sollevamento tramite muletto
- Utilizzabile con radiocomando
- Ugelli intercambiabili per ottimizzazione della portata dell'acqua
- Rotazione elettrica ed elettrovalvola acqua
- Possibilità di installazione su base fissa
- Ugelli in inox

### Features

- Wheels for easy movement
- Tow hitch
- Lifting system by forklift
- For use with remote control
- Interchangeable nozzles for optimizing water flow
- Electric rotation and solenoid valve water
- Fixed base installation option
- Stainless steel nozzles





#### Dati Tecnici

#### Technical Data

#### WLP Demolitor 50

|                        |                    |                |                           |
|------------------------|--------------------|----------------|---------------------------|
| Potenza installata     | Installed power    | kW             | 8                         |
| Potenza ventilatore    | Fan power          | kW             | 5,5                       |
| Potenza pompa acqua    | Water pump power   | kW             | 2,2                       |
| Grado di protezione    | Protection rating  | IP             | 55                        |
| Alimentazione          | Power supply       | A / Volts / Hz | su richiesta / on request |
| Alzo                   | Pitching           | °              | -20° +45°                 |
| Distanza max del getto | Max throw distance | m              | 40                        |
| Rumorosità             | Noise level        | Lwa            | < 93                      |
| Peso a secco           | Dry weight         | Kg             | 321                       |
| Pressione minima       | Minimum pressure   | bar            | 1                         |
| Presca acqua           | Water inlet        |                | Camlock 1"1/2 Filetto M   |

Dimensioni  
Dimensions

**L x H x W (mm)**

1470 x 2160 x 1710

Consumo acqua con ugelli da 15 GPH  
Water consumption with 15 GPH nozzles

**BAR** **12**

L./min. 28

**Demolitor**